



飯能市イメージキャラクター
「夢馬」(ムーマ)

PayPayで飯能市のお店を応援しよう!

PayPay残高の
お支払いで*

最大 25% 戻ってくる キャンペーン第2弾

*対象店舗でPayPay残高、またはPayPay決済に紐づけたヤフーカード、またはPayPayあと払い(一括のみ)対象
決済日の翌日から起算して30日後にPayPayボーナスを付与、PayPayボーナスは出金・譲渡不可

対象店舗	対象期間	付与上限
飯能市内の PayPay加盟店 (一部の店舗を除く)	2021/11/1(月) ~ 2021/12/31(金)	2,000円相当/回 10,000円相当/期間

がんばろう飯能市! 最大25%戻ってくるキャンペーン
キャンペーン主催: 飯能商工会議所 TEL 042-974-3111

スマホでPayPay
アプリのダウンロード



市内の対象店舗で
PayPayでお支払い



決済の翌日から約30日後
PayPayボーナス還元



＼簡単1分/
PayPayアプリの
ダウンロードはこちら



PayPayアプリダウンロードの詳しい手順は裏面へ



さあPayPayをはじめよう!
**アプリをダウンロードして
アカウント登録をしよう!**
**登録ができれば「銀行口座の連携」が「セブン銀行ATM」で
PayPay残高へチャージをしよう!**

登録方法 簡単1分

まずは PayPayアプリをダウンロード!



- 
電話番号とパスワードを入力
- 
SMSで認証コードを受信
- 
受信した4桁の認証コードを入力
- 
登録完了

銀行口座の連携からチャージ

*通帳/キャッシュカード/暗証番号/ワンタイムパスワードなどの情報が必要となります。(必要な情報は各銀行によって異なります。)


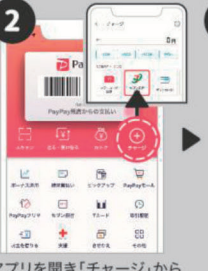


- 
アプリトップから「その他」「銀行口座登録」を選択
- 
チャージ用の銀行口座を選択以降は各銀行ごとの手順で登録を進めます
- 
チャージ用口座の登録が完了
PayPay残高にチャージ可能となります

銀行ごとの登録方法は
こちらから確認



セブン銀行ATMから現金チャージ

*セブン銀行に口座がない方も現金チャージをすることができます。

- 
セブン銀行ATMで「スマートフォンでの取引」を選択
- 
アプリを開き「チャージ」から「セブン銀行ATM」を選択
ATMに表示されたQRコードを読み取る
- 
アプリに表示された番号をATMに入力する
- 
ATMで金額を決定後
入金し確定

*チャージ後の残高はアプリの残高画面で確認ができます。 *おつりは出ません。

●PayPay使い方サポートも実施！事前にお電話にてご予約をお願いします

スマートフォン 基本操作と 初めての QR決済教室 (各回先着19名まで)	11/ 2(火) 10:30 ~ (90分) 開催場所: 飯能商工会議所 11/ 2(火) 14:00 ~ (90分) 開催場所: 双柳地区行政センター 11/11(木) 10:30 ~ (90分) 開催場所: 吾野地区行政センター 11/11(木) 14:00 ~ (90分) 開催場所: 原市場地区行政センター *操作用のスマホは当日貸し出します。ご自身のスマホをお持ちの方はご持参ください。 *先着順となります *準備の都合上、各日程の1週間前までにお申し込みください 参加予約 TEL 042-974-3111 (飯能商工会議所)
PayPay 使い方相談会	ソフトバンク飯能 〒357-0023 飯能市大字岩沢321番地1 TEL 042-983-1761 営業時間10時00分~19時00分(最終受付18時30分) 定休日 第2水曜日 *感染予防対策の為、予約制となっております。予めお電話でご予約ください。